

NON SOLO FRA DI NOI

Realizzato presso i Centri Diurni "Articolo Uno"
Spoleto Centro Civico S. Nicolo' tel 0743.44217
c/o ilcerchio.net - mail giraffa21@gmail.com

Spoleto 30 dicembre 2011

libro X1 settimanale

IL COMPLEANNO DELL'INFANTA
di Isabella Caporali

noi l'abbiamo trovato nell'edizione che vedete
edizione Bohem Pressitalia
a euro 14,00
(illustrato da Dusan Kallay)
http://www.bohempress.it

Oscar Wilde "Il compleanno dell'infanta" è una favola molto carina, short story de "la biblioteca di Repubblica - l'Espresso" con il testo originale accanto. Una favola per adulti pessimista e terribilmente atroce. L'autore non riesce a nascondere il suo animo sensibile gravato da un grande scoraggiamento e nel tenere i fili che tirano i personaggi sulla scena ci trasmette l'ansia per un mondo cinico e violento dove avere un cuore è un grave difetto.

IL PUNTO
pag. 1 (qui)

CALENDARIO
pag. 2 (dietro)



questo è un progetto della cooperativa il cerchio



ARTICOLO UNO
CENTRO CIVICO S. NICOLO' SPOLETO

Unirci è un inizio,
mantenersi uniti è un progresso,
lavorare insieme è un successo.

Anonimo del '700

Se fossimo capaci di unirci...
quanto bello e vicino sarebbe il futuro.

Ernesto Che Guevara

magazine settimanale
per l'Ambito 9 della Regione Umbria
del periodico Impegno Sociale



n° 338

tiratura 300 copie



IL PUNTO

Dato l'enorme successo del numero natalizio con i due "babbi natale" (...anche non fosse così in questo modo le lettrici e i lettori che non avessero messo mano alle forbici sono "abilmente" indotti a pensare di essere stati i soli a non cimentarsi nel ritaglio), nell'attesa dell'anno nuovo ripetiamo l'ingegno.

Ovviamente abbiamo cercato di complicarci e complicarci un po' l'avventura con un prezioso "artefatto" che dopo averlo incollato (...su cartoncino, che è meglio), ritagliato, forato e montato, sarà a buon ragione un calendario di "rara" manifattura (tanto più rara quanto meno siete avvezzi al ritaglio e manipolazioni assortite).

Se volete potete anche fotocopiare pag. 2 (qui dietro) ingrandendola direttamente su di un cartoncino formato A3, come abbiamo fatto noi per mostrala in copertina insieme agli auguri della redazione.

Allestendo "il set" per l'ultima copertina del 2011 con l'impegno di dare forma ai nostri migliori auguri, ripensiamo a questo ultime due edizioni e d'un tratto ci rendiamo conto che, forse inconsciamente, siamo stati condizionati dai temi dominati in questa fine d'anno. Tra sagome di Babbi Natali e relativi guardaroba, calendari, tondi e forme varie in buona sostanza si è trattato pur sempre di proporvi dei gran "tagli"!

Ormai è andata (speriamo), promettiamo che per la Befana anche "non solo fra di noi" vi proporremo la "ripresa".

cardinali
la tua tecnologia...

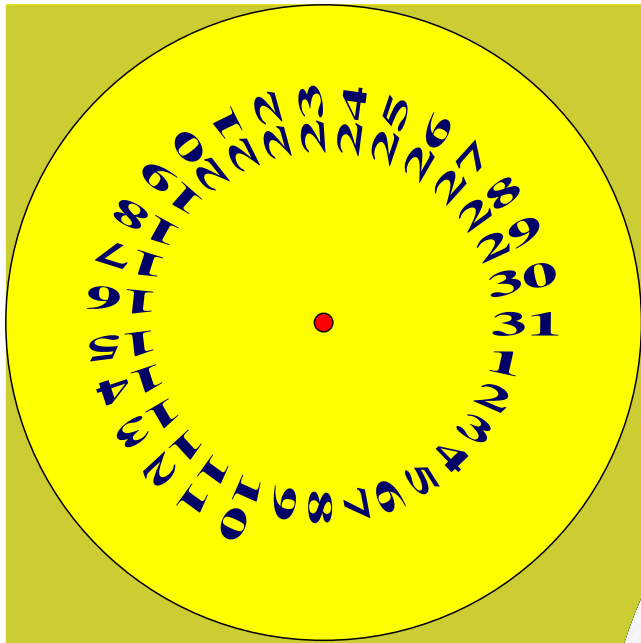
Venite a visitare il nostro negozio, troverete sempre nuove occasioni

Non solo fra di noi è realizzato con attrezzature fornite da Cardinali centro tecnologie e assistenza per uffici e copisterie...
...quando competenza, efficienza ed economia si coniugano con solidarietà!

via Cacciatori delle Alpi, 23 06049 Spoleto tel0743.220422, fax 0743.222110, www.cardinalioffice.it

non solo fra di noi
direttore editoriale giorgio raiffaelli
supplemento a
Impegno Sociale
anno XIV - settembre 2011

Direttore editoriale: Sandra Corsi
Direttore Responsabile: Arnaldo Casali
Pubblicazione Reg. Tribunale di Terni
il 13 novembre 2003 n.11/03





Se volete potete fotocopiare questa pagina su di un cartoncino formato A3 (o anche più grande, a vostro piacere e copiatrice permettendo), in questo caso non è necessario incollare questo foglio su di un cartoncino, cosa che vi consigliamo se userete questa stessa copia.

Ritagliate la sagoma del calendario, tagliate e asportate le «finestre» bianche, ritagliate i tre tondi. Forate nei punti rossi il calendario e i tondi e assemblate con dei femacampioni, forate anche il calendario in alto nei pallini verdi, dove farete passare un cordoncino per appendere.



Nei «mesi» sono riprodotte (in parte) le prime copertine che abbiamo pubblicato per ciascuno dei mesi corrispondenti. In alto la data, in basso il n. dell'edizione. **Buon anno!**



auguri!